

ToLEDo Retro A60

ToLEDo RETRO A60 470LM 840 E27

0027326



Caractéristiques de la gamme

- Lampe à filament LED (de 2,5W à 7,5W) . Finition avec effet filament pour un rendu visuel semblable à une lampe traditionnelle. Flux lumineux : jusqu'à 1000lm - Efficacité lumineuse jusqu'à 134lm/W . Jusqu'à 90% d'économies d'énergie par rapport aux lampes à incandescence. IRC > 80 - Disponible en 1700K, 2200K, 2400K, 2700K et 4000K. Distribution lumineuse parfaitement homogène et extrêmement large - diffusion sur 300°. Allumage immédiat à 100% du flux. Existe en version dimmable . Longue durée de vie : 15.000 heures - 50.000 cycles d'allumage/extinction. Idéale pour le remplacement des lampes à incandescence jusqu'à 72W. Garantie 3 ans.

PRÉSENTATION DU PRODUIT

Nom du produit	ToLEDo RETRO A60 470LM 840 E27
E-number Sweden	8292188
E-number Finland	4740493
Classe ETIM	EC001959
Technologie	LED
Puissance (nominale) (W)	4
Type	ToLEDo Retro A60
Code produit	0027326
Embout/Culot	E27
Application générale	Hospitality, Residential & Consumer
Finition de la lampe	Clear
Forme de la lampe	GLS
Puissance nominale (W)	4
Consistance des couleurs (SDCM)	6
Flux lumineux (lm)	470
Température de couleur (K)	4000
Durée de vie moyenne (nominale) (h)	15000
Code EAN	5410288273266

TABLEAU DE DONNÉES

Données générales

Nom du produit	ToLEDo RETRO A60 470LM 840 E27
E-number Sweden	8292188
E-number Finland	4740493
Classe ETIM	EC001959
Technologie	LED
Puissance (nominale) (W)	4
Type	ToLEDo Retro A60
Code produit	0027326

ToLEDo Retro A60

ToLEDo RETRO A60 470LM 840 E27

0027326

Embout/Culot	E27
Application générale	Hospitality, Residential & Consumer
Finition de la lampe	Clear
Forme de la lampe	GLS

Données optiques

Ajustement de la température de couleur	N
Consistance des couleurs (SDCM)	6
Flux lumineux (lm)	470
Efficacité (protection) (lm/w)	117.5
Maintien du flux à la fin de la durée de vie (%)	80
Flux lumineux (lm)	470
Température de couleur (K)	4000

Caractéristiques électriques

Courant (mA)	35
Appareillage requis	No
Classe d'énergie	A++
Équivalent en Watts (W)	40
Facteur de puissance de la lampe	0.5
kWh par 1 000 heures de durée de fonctionnement	4
Puissance nominale (W)	4
Tension secteur (V)	220-240V~
Heure de démarrage (max) (s)	0.05
Temps de préchauffage jusqu'à 60 % de la pleine lumière (max) (s)	< 1s => 60%
Étiquette énergétique de la lampe (classe)	A++
Nb d'allumages avant défaillance prématurée	>50000
Efficacité (lm/w)	117.5

Durée de vie

Durée de vie moyenne (h)	15000
Durée de vie moyenne (nominale) (h)	15000

Données physiques

Poids (kg)	0.03
Diamètre max de la lampe (mm)	60
Diamètre nominal du produit (mm)	60

ToLEDo Retro A60

ToLEDo RETRO A60 470LM 840 E27

0027326

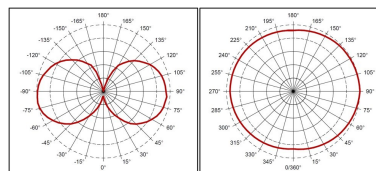
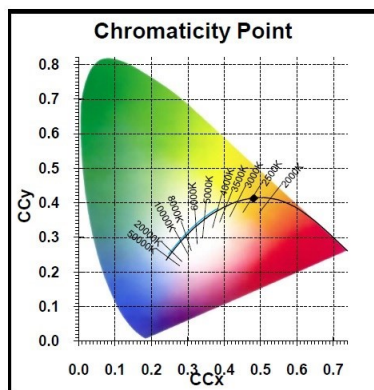
Emballage

Profondeur de l'emballage extérieur (cm)	22.0
Longueur de l'emballage extérieur (cm)	72.8
Hauteur de l'emballage extérieur (cm)	29.1
DUN14 (extérieur)	15410288273263
DUN14 (intérieur)	25410288273260
Largeur unitaire de l'emballage (cm)	6.5
Unités par emballage intérieur	6
unités par emballage extérieur	60
Longueur de l'emballage intérieur (cm)	13.4
Profondeur de l'emballage intérieur (cm)	16.8
Hauteur de l'emballage intérieur (cm)	20.8
Type d'emballage	Carton
Longueur simple de l'emballage (cm)	6.5
Code EAN	5410288273266
Hauteur de l'emballage unitaire (cm)	12.0

Sécurité

A utiliser uniquement en environnement sec	Yes
Consignes de nettoyage en cas de bris	Not applicable
Ne convient pas à l'éclairage résidentiel	No
Usage prévu	No
Recommandation pour l'élimination en fin de vie	Not applicable
Lampe à objectif spécial	No
Convient à l'éclairage d'accentuation	Yes

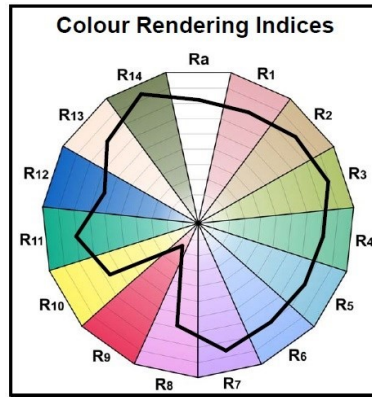
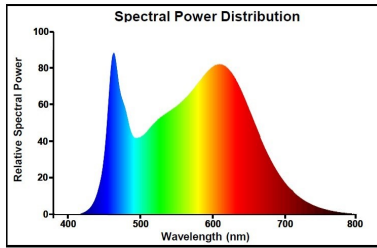
PHOTOMÉTRIE



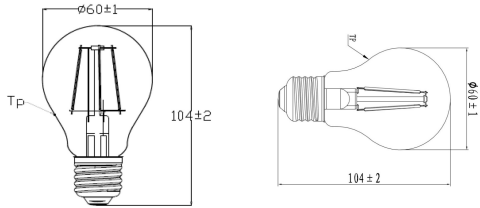
ToLEDo Retro A60

ToLEDo RETRO A60 470LM 840 E27

0027326



SCHÉMAS TECHNIQUES



ToLEDo Retro A60

ToLEDo RETRO A60 470LM 840 E27

0027326

